

Как зарегистрироваться в Единой биометрической системе



Шаг №1

Выбор отделения банка

Чтобы зарегистрироваться в Единой биометрической системе, выберите отделение банка на нашей [карте](#) и приходите туда в удобное время, либо зарегистрируйтесь в другом удобном месте с использованием выездного сервиса (предоставляет, например, Тинькофф).

Обязательно возьмите с собой:

 Паспорт гражданина РФ

 СНИЛС

Шаг №2

Посещение отделения банка

1

Для начала потребуется подписать согласие, форма которого утверждена распоряжением Правительства Российской Федерации от 13 сентября 2019 г. №2063-р.

2

Сотрудник проверит, есть ли у вас подтвержденная учетная запись на Госуслугах, и, если нет – создаст ее.

!

Обратите внимание, что иные формы согласий (через мобильные приложения банков, с помощью банковской карты и т. д.) в ЕБС не предусмотрены.

3

Вас сфотографируют и попросят произнести последовательность цифр.

Важно! Некоторые банки могут регистрировать биометрию для использования в своих внутренних сервисах. Перед регистрацией предупредите сотрудника, что вы хотите сдать биометрию в Единую биометрическую систему.

Шаг №3

Передача данных в ЕБС

1 Если биометрические образцы прошли контроль качества, данные будут переданы в ЕБС.

2 Передача биометрических данных обычно занимает не более 10 минут.



Дождитесь завершения процедуры и проверьте статус биометрии в отделении банка.

3 Если сотрудник банка успешно передал и зарегистрировал данные в ЕБС, статус Вашей биометрии должен сразу обновиться:


4 Если статус не обновился, рекомендуем уточнить у сотрудника банка причины и при необходимости повторить попытку регистрации.


1. В личном кабинете Портала ЕБС

 Цифровой образ не зарегистрирован

 Учётная запись ЕСИА не зарегистрирована




 Цифровой образ зарегистрирован, действует до 16.06.2022

 Учётная запись ЕСИА зарегистрирована, вам доступны все услуги


2. В учётной записи Госуслуг и мобильном приложении Госуслуг

У вас неподтвержденная учётная запись


 Биометрические данные не зарегистрированы




У вас подтвержденная учётная запись


 Биометрические данные зарегистрированы


3. В приложении Биометрия в App Store или Google Play

 Учётная запись Госуслуг подтверждена

 Цифровой образ не зарегистрирован



 Учётная запись Госуслуг подтверждена

 Цифровой образ зарегистрирован

Статус биометрии в ЕБС можно проверить только в указанных источниках. Через иные приложения, сервисы и сайты проверить статус невозможно!

Готово!

Теперь вы можете получать услуги банков дистанционно. Выберите услугу на нашем [сайте](#) или в мобильном приложении в [App Store](#) или [Google Play](#)

